



جمهورية مصر العربية
وزارة الاتصالات
وتكنولوجيا المعلومات

نشرة مؤشرات الاتصالات وتكنولوجيا المعلومات

ديسمبر ٢٠١٨ | عدد ربع سنوي



■ أبرز مؤشرات البنية الأساسية

■ دور قطاع الاتصالات وتكنولوجيا المعلومات في التنمية

مؤشرات البنية الأساسية

المتغير	الوحدة	أكتوبر - ديسمبر ٢٠١٧	يوليو - سبتمبر ٢٠١٨	أكتوبر - ديسمبر ٢٠١٨	معدل النمو ربع السنوي (%)	معدل النمو السنوي (%)
قطاع الاتصالات وتكنولوجيا المعلومات ... أبرز مؤشرات البنية الأساسية						
إجمالي المشتركين في الهاتف المحمول	مليون مشترك	١٠١,٢٧	٩٤,٥٩	٩٣,٧٨	-٠,٨٥	٧,٣٩-
مشتركو الهاتف المحمول لكل ١٠٠ من السكان *	%	١١١,٦٤	١٠٣,٩٣	١٠١,٦٣	-١,٣١	١٠,٠٣-
إجمالي المشتركين في الهاتف الثابت	مليون مشترك	٦,٦٠	٧,٥٩	٧,٨٧	٣,٦٤	١٩,٠٨
مشتركو الهاتف الثابت لكل ١٠٠ من السكان *	%	٦,٩٠	٧,٦١	٧,٥٩	-٠,٠٢	٠,٦٩
مستخدمو الإنترنت عن طريق المحمول	مليون	٣٣,٧٩	٣٣,٢٤	٣٥,٠٦	٥,١٧	٦,٩٣
مشتركو USB Modem	مليون	٣,٢٦	٣,٣٦	٣,٢١	-٤,٣٠	١,٥٩-
مشتركو الإنترنت فائق السرعة (ADSL)	مليون وصلة	٥,٢٠	٦,٢١	٦,٥٣	٥,٢٨	٢٥,٧
السعة الدولية للإنترنت	مليار نبضة / ثانية	١,٥٣٦,١٢	٢,٣٤٧,٧٤	٢,٣٩٧,٠٧	٢,١٠	٥٦,٠٥
عدد مكاتب البريد الحكومية	مكتب بريد	٣٩٤٦	٣٩٦٧	٣٩٧٣	٠,١٥	٠,٦٨
قطاع الاتصالات وتكنولوجيا المعلومات ... ودوره في التنمية						
إجمالي خريجي برنامج تنمية القدرات المقدم من خلال هيئة تنمية تكنولوجيا المعلومات	ألف خريج	٢١,٩٠	٢٢,٧٣	٢٣,١٣	١,٧٦	٥,٦٢

* يتم حساب معدلات النمو على أساس الفارق ما بين نسب الانتشار المسجلة خلال الفترات الزمنية المختلفة محل المقارنة وذلك لكونها تمثل نسباً مئوية وليست أرقاماً مطلقة.

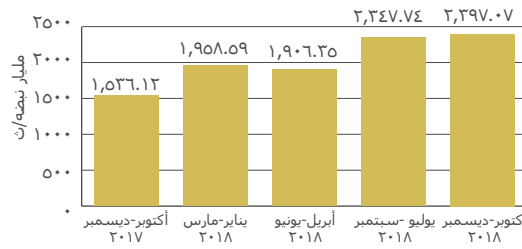
■ بلغ عدد مستخدمي الإنترنت نحو ٣٧,٩ مليون مستخدم بكثافة انتشار ٤٤,٣ % وذلك وفقاً لنتائج مسح استخدامات الاتصالات وتكنولوجيا المعلومات في الأسر والأفراد ٢٠١٧/٢٠١٨.

مشاركو الهاتف الثابت (حضر/ ريف)

■ بلغ عدد مشاركي التليفون الثابت (حضر) نحو ٥,٩٤ مليون خط بنهاية الفترة أكتوبر - ديسمبر ٢٠١٨ مقارنة بنحو ٥,١٦ مليون خط بنهاية الفترة أكتوبر - ديسمبر ٢٠١٧ في حين بلغ عدد مشاركي التليفون الثابت (ريف) نحو ١,٩٣ مليون خط بنهاية الفترة أكتوبر - ديسمبر ٢٠١٨ مقارنة بنحو ١,٤٥ مليون خط بنهاية الفترة أكتوبر - ديسمبر ٢٠١٧.



السعة الدولية للإنترنت

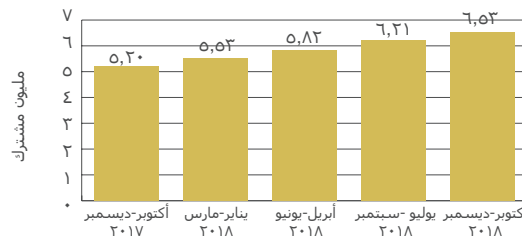


المصدر: وزارة الاتصالات وتكنولوجيا المعلومات، الجهاز القومي لتنظيم الاتصالات

■ ارتفعت السعة الحالية للإنترنت إلى ٢,٣٩٧.٠٧ مليار نبضة/ث بنهاية الفترة أكتوبر - ديسمبر ٢٠١٨ وذلك مقارنة بنحو ١,٥٣٦.١٢ مليار نبضة/ث بنهاية الفترة أكتوبر - ديسمبر ٢٠١٧ بمعدل نمو سنوي قدر بنحو ٥٦,٠٥٪.

■ بلغ نصيب المواطن من السعة الدولية للإنترنت ٢٥٩٧٢.٥١ نبضة/ث/شخص بنهاية الفترة أكتوبر - ديسمبر ٢٠١٨ مقارنة بنحو ١٦٩٣٥.١٠ نبضة/ث/شخص بنهاية الفترة أكتوبر - ديسمبر ٢٠١٧ بمعدل نمو سنوي ٥٣,٣٦٪.

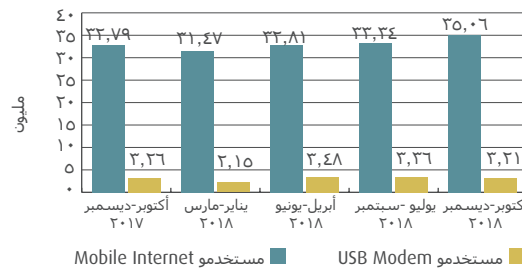
مشاركو الانترنت فائق السرعة ADSL



المصدر: وزارة الاتصالات وتكنولوجيا المعلومات، الشركة المصرية للاتصالات

■ ارتفع إجمالي عدد مشاركي الانترنت فائق السرعة ADSL إلى ٦,٥٣ مليون مشترك بنهاية الفترة أكتوبر - ديسمبر ٢٠١٨ مقارنة بنحو ٥,٢٠ مليون مشترك بنهاية الفترة أكتوبر - ديسمبر ٢٠١٧ بزيادة سنوية ١,٢٤ مليون مشترك وبمعدل نمو سنوي ٢٥,٧٪.

مستخدمو الانترنت عن طريق المحمول USB Modem



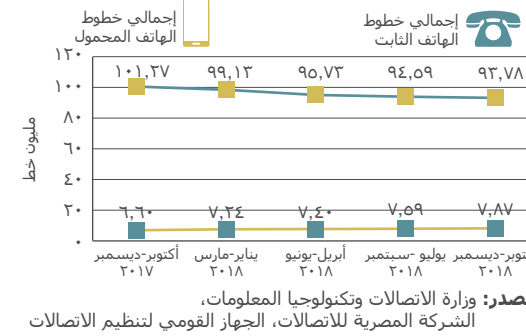
المصدر: وزارة الاتصالات وتكنولوجيا المعلومات، الجهاز القومي لتنظيم الاتصالات

■ بلغ عدد مستخدمي الانترنت عن طريق الهاتف المحمول ٣٥,٠٦ مليون مستخدم بنهاية الفترة أكتوبر - ديسمبر ٢٠١٨ وذلك مقارنة بنحو ٣٢,٧٩ مليون مستخدم خلال نفس الفترة من العام السابق.

■ في المقابل بلغ عدد مشاركي USB Modem ٣,٢١ مليون مستخدم خلال الفترة أكتوبر - ديسمبر ٢٠١٨ وذلك مقارنة بنحو ٣,٢٦ مليون مشترك خلال نفس الفترة من العام السابق.

- إجمالي المشاركين في الهاتف المحمول (أكتوبر - ديسمبر ٢٠١٨): ٩٣,٧٨ مليون مشترك
- إجمالي خطوط الهاتف المحمول لكل ١٠٠ من السكان (أكتوبر - ديسمبر ٢٠١٨): ١٠١,٦٣٪
- إجمالي المشاركين في الهاتف الثابت (أكتوبر - ديسمبر ٢٠١٨): ٧,٨٧ مليون مشترك
- عدد مشاركي الهاتف الثابت (أكتوبر - ديسمبر ٢٠١٨): (الحضر: ٥,٩٤ مليون مشترك، الريف: ١,٩٣ مليون مشترك)
- مشاركي الإنترنت عن طريق الهاتف المحمول (أكتوبر - ديسمبر ٢٠١٨): ٣٥,٠٦ مليون مشترك
- عدد مستخدمي USB Modem (أكتوبر - ديسمبر ٢٠١٨): ٣,٢١ مليون مشترك
- وصلات الإنترنت فائق السرعة (أكتوبر - ديسمبر ٢٠١٨): ٦,٥٣ مليون وصلة
- إجمالي السعة الدولية للإنترنت (أكتوبر - ديسمبر ٢٠١٨): ٢,٣٩٧,٠٧ مليار نبضة/ ثانية
- إجمالي عدد مكاتب البريد الحكومية (أكتوبر - ديسمبر ٢٠١٨): ٣٩٧٣ مكتب
- عدد المستفيدين من خدمة صرف المعاشات من خلال البريد (أكتوبر - ديسمبر ٢٠١٨): ٥,٧١ مليون مستفيد

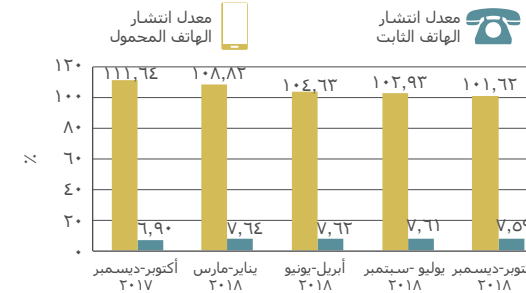
إجمالي مشاركي الهاتف الثابت والهاتف المحمول



■ بلغ إجمالي عدد مشاركي الهاتف المحمول والهاتف الثابت إلى نحو ١٠١,٦٥ مليون مشترك بنهاية الفترة أكتوبر - ديسمبر ٢٠١٨ مقارنة بنحو ١٠٧,٨٧ مليون مشترك بنهاية الفترة أكتوبر - ديسمبر ٢٠١٧.

■ بلغ إجمالي أعداد مشاركي الهاتف المحمول إلى ٩٣,٧٨ مليون مشترك بنهاية الفترة أكتوبر - ديسمبر ٢٠١٨ مقارنة بنحو ١٠١,٦٣ مليون مشترك بنهاية الفترة أكتوبر - ديسمبر ٢٠١٧. يسجل عدد مشاركي الهاتف المحمول ما نسبته نحو ٩٣٪ من إجمالي مشاركي الخدمة التليفونية في أكتوبر - ديسمبر ٢٠١٨.

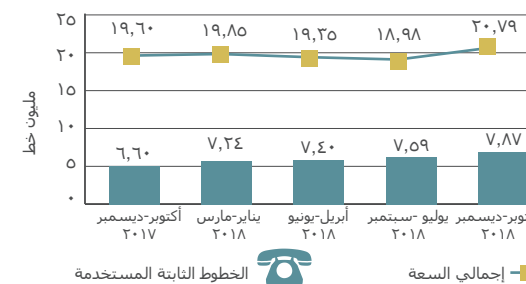
معدل انتشار الهاتف الثابت والهاتف المحمول



المصدر: وزارة الاتصالات وتكنولوجيا المعلومات، الجهاز القومي لتنظيم الاتصالات، الشركة المصرية للاتصالات

■ بلغ معدل انتشار الهاتف المحمول إلى ١٠١,٦٣٪ بنهاية الفترة أكتوبر - ديسمبر ٢٠١٨ مقارنة بنحو ١١١,٦٤٪ بنهاية الفترة أكتوبر - ديسمبر ٢٠١٧ بمعدل تغير سنوي ١٠,٠٣٪، من ناحية أخرى بلغ معدل انتشار الهاتف الثابت نحو ٧,٥٩٪ بنهاية الفترة أكتوبر - ديسمبر ٢٠١٨.

الخطوط التليفونية المستخدمة وإجمالي سعة السنتراتلات

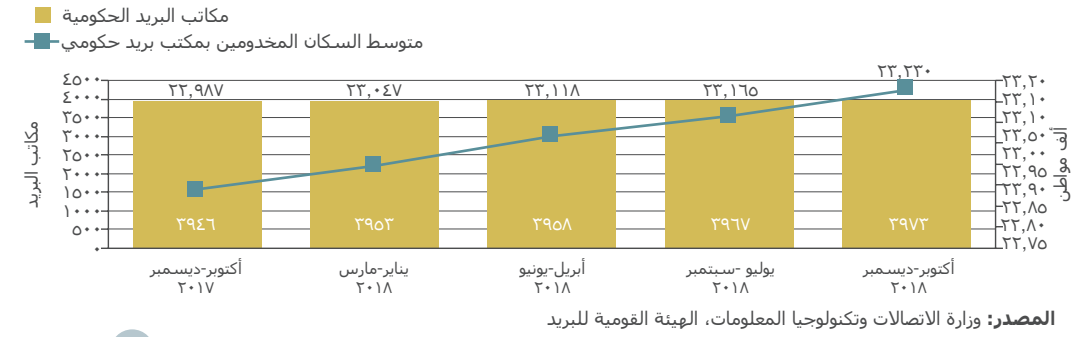


المصدر: وزارة الاتصالات وتكنولوجيا المعلومات، الشركة المصرية للاتصالات

■ بلغ إجمالي عدد خطوط التليفون الثابت نحو ٧,٨٧ مليون خط بنهاية الفترة أكتوبر - ديسمبر ٢٠١٨ مقارنة بنحو ٦,٦٠ مليون خط بنهاية الفترة أكتوبر - ديسمبر ٢٠١٧.


■ ارتفعت السعة الحالية للهاتف الثابت إلى ٢٠,٧٩ مليون خط بنهاية الفترة أكتوبر - ديسمبر ٢٠١٨ مقارنة بنحو ١٩,٦٠ مليون خط بنهاية الفترة أكتوبر - ديسمبر ٢٠١٧ بزيادة سنوية ١,١٩ مليون خط وبمعدل نمو سنوي ٦,٠٥٪.

- ارتفع عدد مكاتب البريد الحكومية إلى ٣٩٧٣ مكتب بنهاية الفترة أكتوبر - ديسمبر ٢٠١٨ مقارنة بنحو ٣٩٤٦ مكتب بنهاية الفترة أكتوبر - ديسمبر ٢٠١٧ بمعدل نمو سنوي ٠,٦٨٪.
- تجدر الإشارة إلى أن متوسط السكان المخدمين بمكتب بريد قد بلغ نحو ٢٣,٢٣٠ ألف مواطن بنهاية الفترة أكتوبر - ديسمبر ٢٠١٨ مقارنة بنحو ٢٢,٩٨٧ ألف مواطن خلال الفترة أكتوبر - ديسمبر ٢٠١٧ وبمعدل نمو سنوي ١,٠٦٪.



عدد المعاشات المنصرفة من خلال البريد


- بلغ عدد المستفيدين من خدمة صرف المعاشات من خلال البريد إلى نحو ٥,٧١ مليون مستفيد بنهاية الفترة أكتوبر - ديسمبر ٢٠١٨ مقارنة بنحو ٦,٠٤ مليون مستفيد بنهاية الفترة أكتوبر - ديسمبر ٢٠١٧.



المصدر: وزارة الاتصالات وتكنولوجيا المعلومات، الهيئة القومية للبريد.

قيمة المعاشات المنصرفة من خلال مكاتب البريد

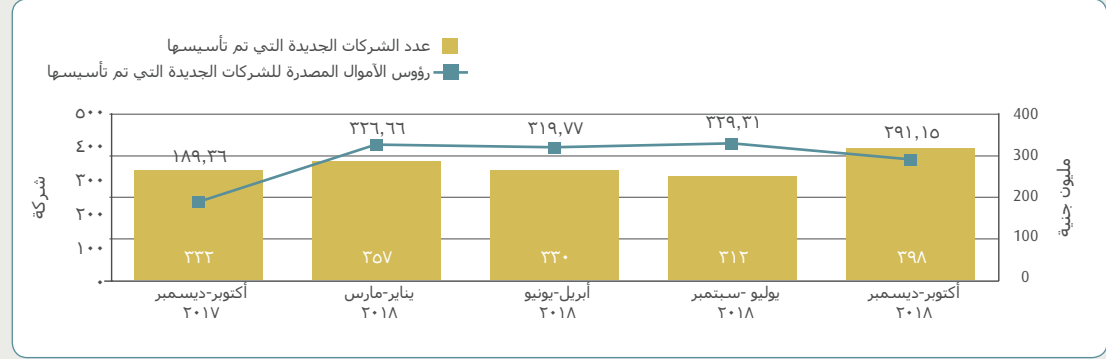
- بلغت قيمة المعاشات من مكاتب البريد ٦,٦٨ مليار جنيه بنهاية الفترة (أكتوبر - ديسمبر ٢٠١٨) مقارنة بنحو ٦,٢١ مليار جنيه بنهاية الفترة (أكتوبر - ديسمبر ٢٠١٧).



المصدر: وزارة الاتصالات وتكنولوجيا المعلومات، الهيئة القومية للبريد.

شركات الاتصالات وتكنولوجيا المعلومات التي تم تأسيسها

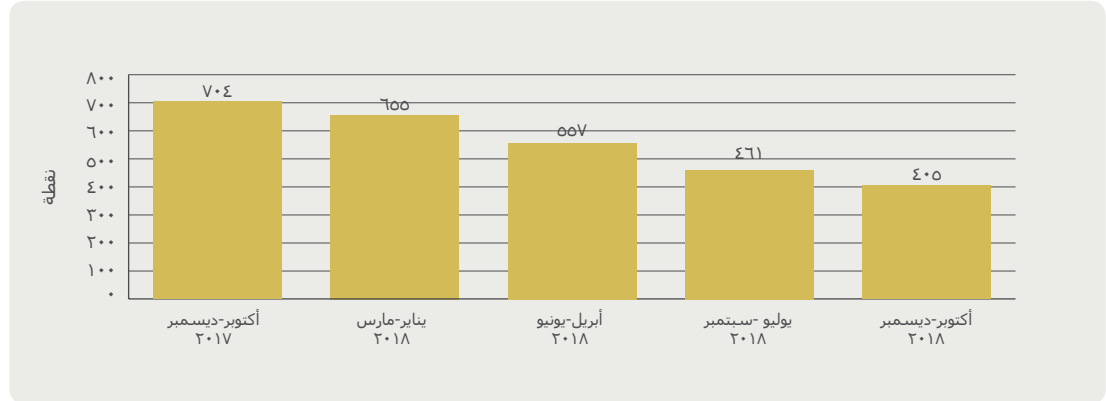
- بلغ عدد شركات الاتصالات وتكنولوجيا المعلومات التي تم تأسيسها خلال الفترة (أكتوبر - ديسمبر ٢٠١٨) ٣٩٨ شركة مقارنة بـ ٣٣٢ شركة تم تأسيسها خلال الفترة (أكتوبر - ديسمبر ٢٠١٧).
- في حين بلغت رؤوس الأموال لهذه الشركات ٢٩١,١٥ مليون خلال الفترة (أكتوبر - ديسمبر ٢٠١٨) مقارنة بـ ١٨٩,٣٦ مليون جنيه خلال الفترة (أكتوبر - ديسمبر ٢٠١٧).



المصدر: وزارة الاستثمار، الهيئة العامة للاستثمار والمناطق الحرة.

تطور قيمة مؤشر قطاع الاتصالات بالبورصة المصرية

- بلغت قيمة مؤشر قطاع الاتصالات بالبورصة المصرية ٤٠٥ نقطة خلال الفترة (أكتوبر - ديسمبر ٢٠١٨) مقارنة بنحو ٧٠٤ نقطة خلال الفترة (أكتوبر - ديسمبر ٢٠١٧).



يتضمن المؤشر ثلاث شركات تعمل في مجال الاتصالات وهي الشركة المصرية للاتصالات، وجلوبال تيليكوم القابضة، اوراسكوم للاتصالات والاعلام والتكنولوجيا القابضة

* الجدير بالذكر أن هناك اختلافات بين القيم المعروضة أعلاه عن القيم المنشورة سابقاً. يرجع ذلك إلى قيام البورصة المصرية بالبدء في نشر المؤشر -بشكل شهري- حيث أن القيمة الشهرية للمؤشر هي قيمته في آخر يوم للتداول في الشهر، في حين أن القيم الشهرية المنشورة سابقاً كانت محسوبة من قبل وزارة الاتصالات وتكنولوجيا المعلومات وفقاً للمتوسط الحسابي لقيم المؤشر اليومية خلال الشهر.

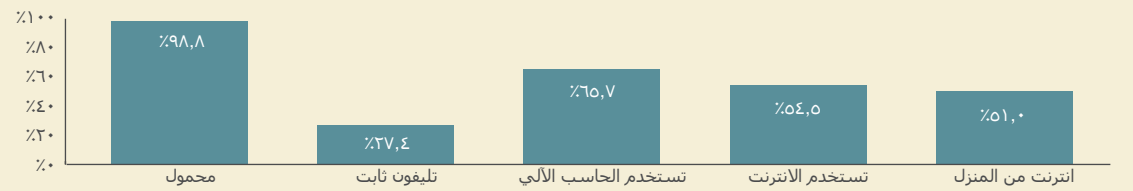
المصدر: البورصة المصرية

قطاع الاتصالات وتكنولوجيا المعلومات ودوره في التنمية

- نسبة الأسر التي تستخدم الإنترنت نحو: ٥٤,٥%
- نسبة الأسر التي تتصل بالإنترنت في المنزل بواسطة (Fixed broadband) نحو: ٤١%
- نسبة أفراد الأسر المصرية الذين يستخدمون الإنترنت نحو: ٤٨%
- نسبة أفراد الأسر المصرية التي تستخدم الإنترنت من المنزل نحو: ٩٤,٦%
- نسبة أفراد الأسر المصرية التي تستخدم الإنترنت في إرسال معلومات ورسائل عبر البريد الإلكتروني نحو: ٨٥,٣%
- نسبة أفراد الأسر المصرية التي تستخدم الإنترنت بشكل يومي نحو: ٦٦,٤%
- أعداد المتدربين في مجال البرمجيات حتى نهاية الفترة (أكتوبر - ديسمبر ٢٠١٨): ٣٣,١٣ ألف متدرب
- أعداد المتدربين في برنامج تنمية القدرات المتقدم من خلال معهد تكنولوجيا المعلومات حتى نهاية الفترة (أكتوبر - ديسمبر ٢٠١٨): ١٢,١٨ ألف متدرب

البنية الأساسية لاستخدامات الاتصالات وتكنولوجيا المعلومات في الأسر المصرية

- بلغت نسبة الأسر المصرية التي لديها تلفون المحمول نحو ٩٨,٨٪، بينما بلغت نسبة الأسر التي لديها تلفون ثابت نحو ٣٧,٤٪، في حين وصلت نسبة الأسر التي تستخدم الحاسب الآلي إلى ٦٥,٧٪، وبلغت نسبة الأسر التي تستخدم للإنترنت نحو ٥٤,٥٪، وأخيراً بلغت نسبة الأسر التي لديها نفاذ للإنترنت من المنزل نحو ٥١٪.



المصدر: نتائج استبيان دوري «لإستخدامات الاتصالات وتكنولوجيا المعلومات في الأسر المصرية والأفراد» يجريه الجهاز المركزي للتعبئة العامة والإحصاء لصالح وزارة الاتصالات وتكنولوجيا المعلومات ومات ٢٠١٨-٢٠١٩

نسب الأسر المصرية المتصلة بالإنترنت من المنزل وفقاً لوسيلة الاتصال

- بلغت نسبة الأسر التي تتصل بالإنترنت في المنزل بواسطة (Fixed broadband) حوالي ٤١٪، بينما كانت نسبة الأسر التي تستخدم (USB/mobile broadband) حوالي ٣٧٪.




* نسبة من إجمالي الأسر المصرية

المصدر: نتائج استبيان دوري «لإستخدامات الاتصالات وتكنولوجيا المعلومات في الأسر المصرية والأفراد» يجريه الجهاز المركزي للتعبئة العامة والإحصاء لصالح وزارة الاتصالات وتكنولوجيا المعلومات ومات ٢٠١٨-٢٠١٩

استخدام الأسر للأنترنت من المنزل طبقاً (حضر / ريف)


- بلغت نسبة الأسر المستخدمة للأنترنت من المنزل في الحضر ٦٣٪، بينما كانت نسبة الأسر المستخدمة في الريف ٤٢,١٠٪.



المصدر: نتائج استبيان دوري «لإستخدامات الاتصالات وتكنولوجيا المعلومات في الأسر المصرية والأفراد» يجريه الجهاز المركزي للتعبئة العامة والإحصاء لصالح وزارة الاتصالات وتكنولوجيا المعلومات ومات ٢٠١٨-٢٠١٩

الأسر تمتلك الحاسب طبقاً للحضر / ريف

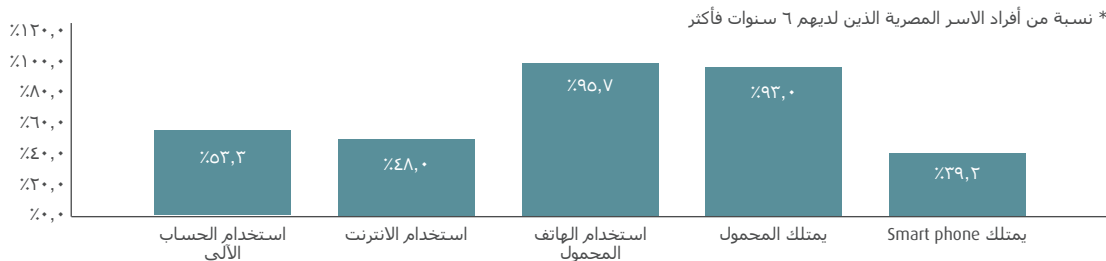
- بلغت نسبة الأسر التي تمتلك الحاسب في الحضر ٦٥,٩٪، بينما كانت نسبة الأسر التي تمتلك الحاسب في الريف ٤٩,٤٪.



المصدر: نتائج استبيان دوري «لإستخدامات الاتصالات وتكنولوجيا المعلومات في الأسر المصرية والأفراد» يجريه الجهاز المركزي للتعبئة العامة والإحصاء لصالح وزارة الاتصالات وتكنولوجيا المعلومات ومات ٢٠١٨-٢٠١٩

استخدامات الاتصالات وتكنولوجيا المعلومات لأفراد الأسر المصرية

- بلغت نسبة أفراد الأسر المصرية الذين يستخدمون الحاسب الآلي ٥٣,٣٪ وتليها نسبة الأفراد الذين يستخدمون الإنترنت ٤٨٪، في حين بلغت نسبة الأفراد الذين يستخدمون الهاتف المحمول ٩٥,٧٪، بينما بلغت نسبة الأفراد الذين يمتلكون المحمول ٩٣٪، وكانت في المرتبة الأخيرة امتلاك Smart phone ٣٩,٣٪.




* نسبة من أفراد الأسر المصرية الذين لديهم ٦ سنوات فأكثر

المصدر: نتائج استبيان دوري «لإستخدامات الاتصالات وتكنولوجيا المعلومات في الأسر المصرية والأفراد» يجريه الجهاز المركزي للتعبئة العامة والإحصاء لصالح وزارة الاتصالات وتكنولوجيا المعلومات ومات ٢٠١٨-٢٠١٩

أماكن استخدام الإنترنت لأفراد الأسر المصرية

- بلغت نسبة أفراد الأسر المصرية التي تستخدم الإنترنت من المنزل نحو ٩٤,٦٪، بينما عن طريق الجيران والأصدقاء نحو ٣٩,٩٪، في حين كانت نسبة من يستخدمونه في الجهات التعليمية ٣٧,٦٪، وكانت في المرتبة الأخيرة نسبة الذين يستخدمونه في مقر العمل ومقاهي الإنترنت ٨,٣٪ و ٦,٥٪ على التوالي.



* نسبة من أفراد الأسر المصرية الذين يستخدموا الإنترنت

* يسمح بتعدد الاجابات

المصدر: نتائج استبيان دوري «لإستخدامات الاتصالات وتكنولوجيا المعلومات في الأسر المصرية والأفراد» يجريه الجهاز المركزي للتعبئة العامة والإحصاء لصالح وزارة الاتصالات وتكنولوجيا المعلومات ومات ٢٠١٨-٢٠١٩

مجالات استخدام الانترنت لأفراد الاسر المصرية

بلغت نسبة أفراد الاسر المصرية التي تستخدم الانترنت في إرسال معلومات ورسائل عبر البريد الالكتروني نحو ٨٥,٣٪، بينما بلغت نسبة الذين يستخدمون الانترنت في الاتصال بالآخرين من خلال شبكات التواصل الاجتماعي مثل Twitter- Facebook نحو ٧٨,٣٪، يليها الحصول على معلومات عن الصحة والخدمات الصحية ٣٣٪، و٢٤,٧٪ كانت نسبة الذين يستخدمونه في الحصول على معلومات عن السلع والخدمات وأخيرا في الحصول على معلومات من جهات حكومية من خلال الموقع ٢٣,٧٪.



المصدر: نتائج استبيان دوري «للاستخدامات الاتصالات وتكنولوجيا المعلومات في الأسر المصرية والأفراد» يجريه الجهاز المركزي للتعبئة العامة والإحصاء لصالح وزارة الاتصالات وتكنولوجيا المعلومات ومات ٢٠١٨-٢٠١٩

دورية التعامل مع الإنترنت لأفراد الاسر المصرية

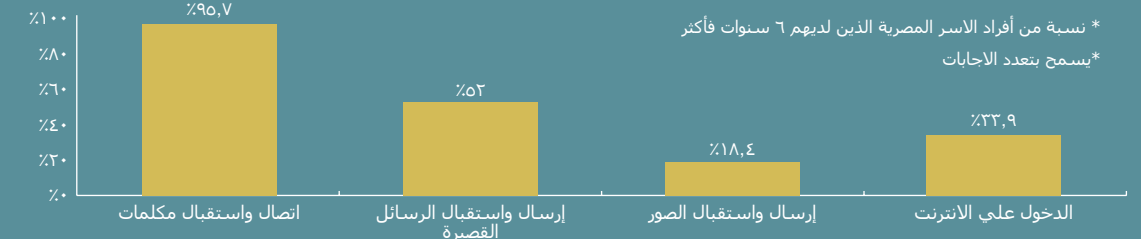
بلغت نسبة أفراد الاسر المصرية التي تستخدم الانترنت في بشكل يومي ٦٦,٤٪، بينما بلغت نسبة الذين يستخدمون الانترنت بشكل اسبوعي ١٧,٣٪، في حين بلغت نسبة أفراد الاسر المصرية الذين يستخدمونه بشكل غير منتظم نحو ١٦,٣٪.



المصدر: نتائج استبيان دوري «للاستخدامات الاتصالات وتكنولوجيا المعلومات في الأسر المصرية والأفراد» يجريه الجهاز المركزي للتعبئة العامة والإحصاء لصالح وزارة الاتصالات وتكنولوجيا المعلومات ومات ٢٠١٨-٢٠١٩

مجالات استخدام الهاتف المحمول لأفراد الاسر المصرية

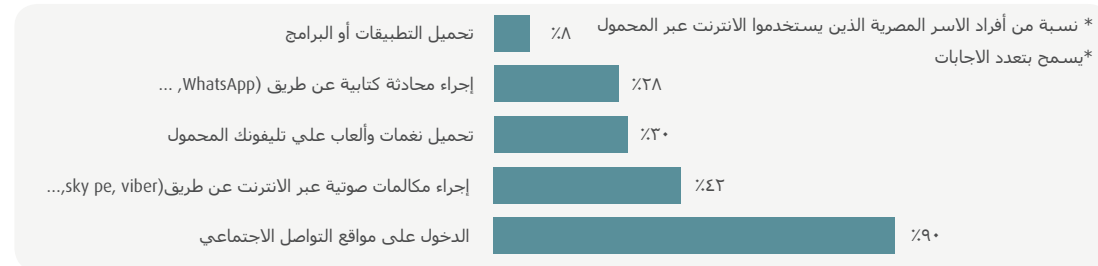
بلغت نسبة أفراد الاسر المصرية التي تستخدم المحمول في اتصال واستقبال مكالمات ٩٥,٧٪، بينما بلغت نسبة الذين يستخدمونه في إرسال واستقبال الرسائل القصيرة ٥١,٩٪، في حين بلغت نسبة أفراد الاسر المصرية الذين يستخدمونه في الدخول على الانترنت نحو ٣٣,٩٪.



المصدر: نتائج استبيان دوري «للاستخدامات الاتصالات وتكنولوجيا المعلومات في الأسر المصرية والأفراد» يجريه الجهاز المركزي للتعبئة العامة والإحصاء لصالح وزارة الاتصالات وتكنولوجيا المعلومات ومات ٢٠١٨-٢٠١٩

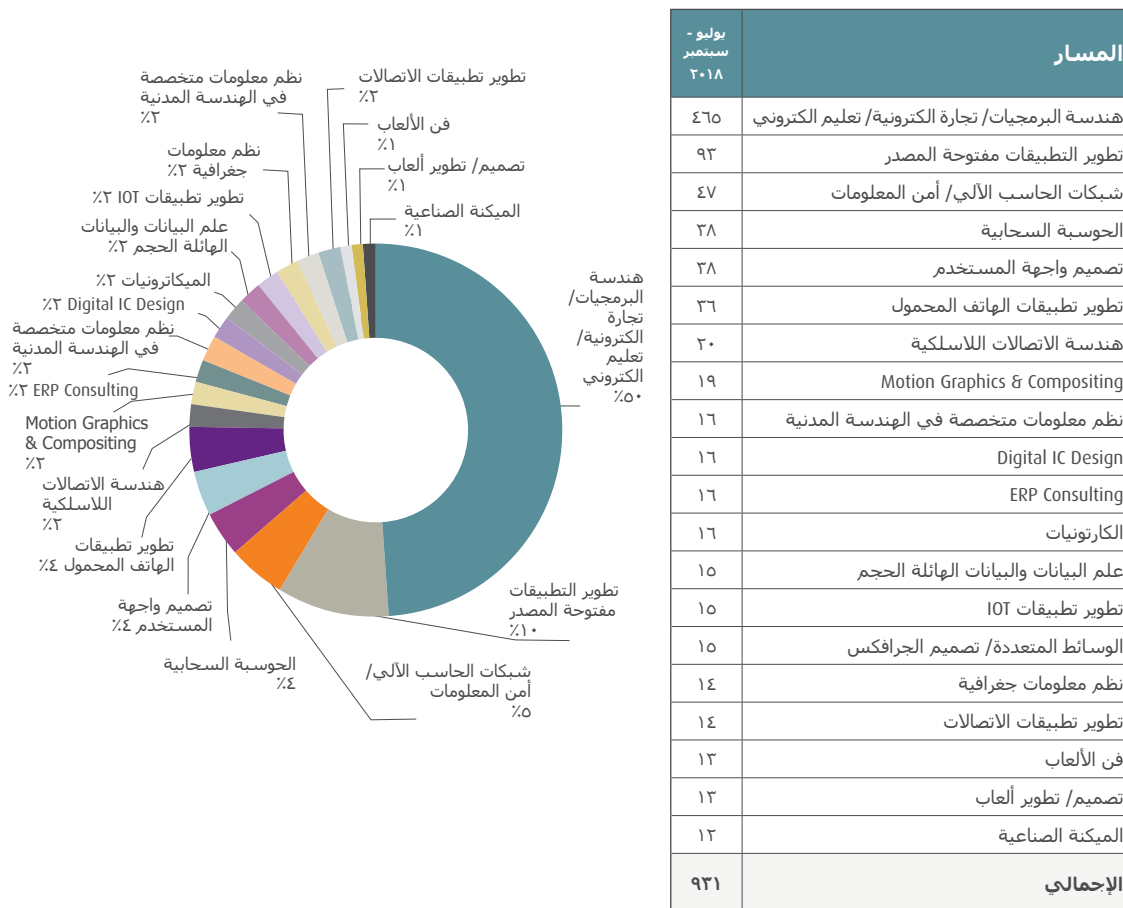
مجالات استخدام الانترنت عبر المحمول لأفراد الاسر المصرية

بلغت نسبة أفراد الاسر المصرية التي تستخدم مواقع التواصل الاجتماعي عبر المحمول ٩٠٪، بينما بلغت نسبة من يستخدمونه لإجراء مكالمات صوتية عبر الانترنت عن طريق (WhatsApp, Skype, Viber) و٤٢٪ يليها تحميل النغمات والألعاب ٣٠٪ و٢٨٪ إجراء محادثات كتابية (WhatsApp, Messenger, Viber) وأخيرا تحميل تطبيقات بنسبة ٨٪.



المصدر: نتائج استبيان دوري «للاستخدامات الاتصالات وتكنولوجيا المعلومات في الأسر المصرية والأفراد» يجريه الجهاز المركزي للتعبئة العامة والإحصاء لصالح وزارة الاتصالات وتكنولوجيا المعلومات ومات ٢٠١٨-٢٠١٩

أعداد المتدربين في برنامج تنمية القدرات المقدم من خلال معهد تكنولوجيا المعلومات



المصدر: وزارة الاتصالات وتكنولوجيا المعلومات، معهد تكنولوجيا المعلومات

* وفقاً لأحدث بيان للخريجين.

مؤشرات البنية الأساسية

- بلغ إجمالي مشتركى الهاتف المحمول إلى ٩٣,٧٨ مليون مشترك بنهاية الفترة (أكتوبر - ديسمبر ٢٠١٨) مقارنة بنحو ١٠١,٢٧ مليون مشترك بنهاية الفترة (أكتوبر - ديسمبر ٢٠١٧) بمعدل تغير سنوي -٧,٣٩٪.
- بلغ معدل انتشار التليفون المحمول إلى ١٠١,٦٢ ٪ بنهاية الفترة (أكتوبر - ديسمبر ٢٠١٨) مقارنة بنحو ١١١,٦٤ ٪ بنهاية الفترة (أكتوبر - ديسمبر ٢٠١٧) بمعدل تغير سنوي -١٠,٠٣ ٪.
- ارتفع إجمالي مستخدمي الانترنت عن طريق المحمول ٣٥,٠٦ مليون مستخدم بنهاية الفترة (أكتوبر - ديسمبر ٢٠١٨) مقارنة بنحو ٣٢,٧٩ مليون مستخدم بنهاية الفترة (أكتوبر - ديسمبر ٢٠١٧) بمعدل نمو سنوي ٦,٩٣ ٪.
- بلغ إجمالي مستخدمي USB Modem إلى ٣,٢١ بنهاية الفترة (أكتوبر - ديسمبر ٢٠١٨) وذلك مقارنة بنحو ٣,٢٦ بنهاية الفترة (أكتوبر - ديسمبر ٢٠١٧) بمعدل نمو سنوي -١,٥٩ ٪.
- ارتفع إجمالي وصلات الانترنت فائق السرعة (ADSL) إلى ٦,٥٣ مليون وصلة نهاية الفترة (أكتوبر - ديسمبر ٢٠١٨) مقارنة بنحو ٥,٢٠ مليون وصلة بنهاية الفترة (أكتوبر - ديسمبر ٢٠١٧) بمعدل نمو سنوي ٢٥,٧ ٪.

مؤشرات التنمية

- بلغت نسبة الاسر التي تستخدم الحاسب الآلي نحو ٦٥,٧ ٪ بينما بلغت نسبة الاسر التي لديها نفاذ للإنترنت من المنزل ٥١ ٪.
- بلغت نسبة الاسر المستخدمة للإنترنت من المنزل في الحضر ٦٢ ٪ بينما كانت نسبة الاسر المستخدمة في الريف ٤٢ ٪.
- بلغت نسبة أفراد الاسر المصرية الذين يستخدمون الحاسب الألى ٥٣,٣ ٪ في حين بلغت نسبة الافراد الذين يستخدمون الهاتف المحمول ٩٥,٧ ٪.
- بلغ إجمالي عدد المتدربين في برنامج تنمية القدرات المقدم من خلال معهد تكنولوجيا المعلومات حتى نهاية الفترة (أكتوبر - ديسمبر ٢٠١٨): ١٢,١٨ ألف متدرب
- بلغ إجمالي عدد المتدربين في مجال البرمجيات ٣٣,١٣ ألف متدرب حتى نهاية الفترة (أكتوبر - ديسمبر ٢٠١٨)